Manual de Normas Gráficas

[VERSIÓN PARA PROYECTOS]

Gobierno Regional de

Arica y Parinacota

C O N T E N I D O

3 IMAGOTIPO

4 CONSTRUCCIÓN

5 ÁREA DE RESGUARDO

6 SISTEMA TIPOGRÁFICO

7 SISTEMA CROMÁTICO

8 - 9 - 10 -11 -12 -13 -14 VERSIONES PERMITIDAS

15 VERSIÓN ALTERNATIVA (PEQUEÑO)

16 RELACIÓN CON OTRO IMAGOTIPO (VERTICAL)

17 - 18 PAPELERÍA

19 PENDÓN

20 -21 POLERA FÚTBOL

22 -23 POLERA

24 -25 OTROS ITEMS

26 VIDEO

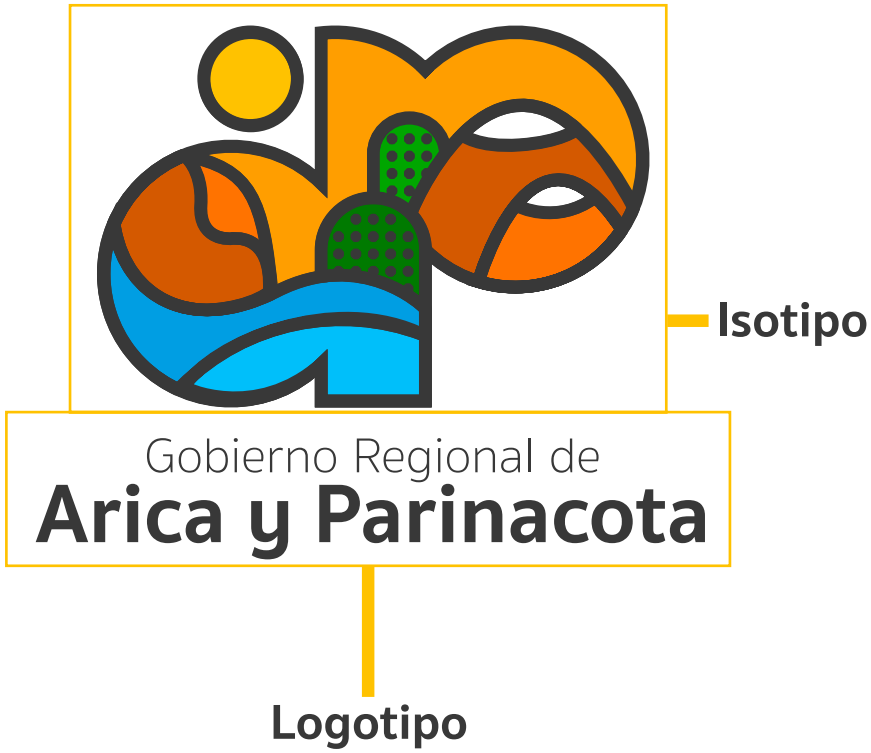
Isotipo
Gobierno Regional de
Arica y Parinacota
Logotipo

Grilla de relaciones entre elementos
y su disposición en el plano.

ÁREA DE RESGUARDO

Gobierno Regional de — Sukhumvit Set - Thin

Arica y Parinacota — **Sukhumvit Set - Bold**

Sukhumvit Set - Thin

a b c d e f A B C D E F 1 2 3 4 5 6 7 8 9

Sukhumvit Set - Bold

a b c d e f A B C D E F 1 2 3 4 5 6 7 8 9

Pantone 447 C

SISTEMA CROMÁTICO

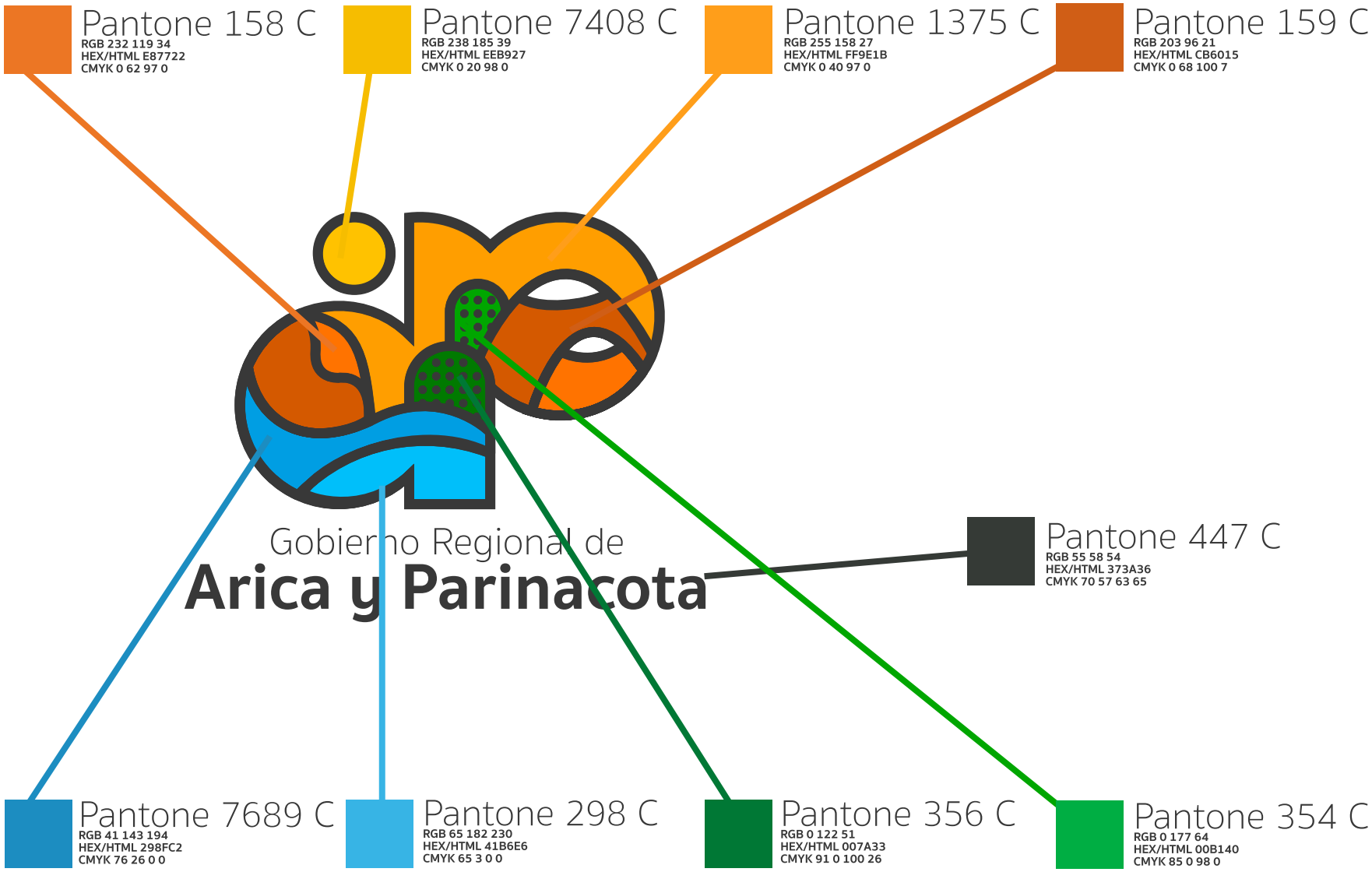

VERSIONES PERMITIDAS

Tradicional

Gobierno Regional de
Arica y Parinacota

Pluma



Gobierno Regional de
Arica y Parinacota

Alternativa

(Aplicaciones pequeñas)

Gobierno Regional de
Arica y Parinacota

Versión simplificada

(uso excepcional sublimación o aplicaciones texturadas grandes)

La versión en donde se lea “Gobierno Regional de Arica y Parinacota” centrado en texto bajo la imagen debe usarse únicamente cuando todo el texto sea visible (soportes grandes y sobre color sólido en donde claramente se vea completo el imagotipo)

VERSIONES PERMITIDAS

Tradicional
(Bloque)

Gobierno Regional de
Arica y Parinacota

Pluma
(Bloque)

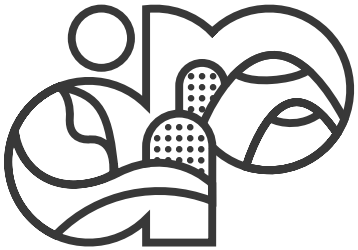

Gobierno Regional de
Arica y Parinacota

Alternativa
(Bloque)

Gobierno Regional de
Arica y Parinacota

Gobierno Regional de
Arica y Parinacota

Gobierno Regional de
Arica y Parinacota

Gobierno Regional de
Arica y Parinacota

La versión alternativa puede ser usada con textura, sólo si es fondo de colores lisos que contrasten con el logo, idealmente variaciones del blanco.

Escala de Grises

VERSIONES PERMITIDAS

Mantener la paleta de colores de la versión original para las variaciones, cualquier otro color fuera de la paleta de colores no debe usarse en el imagotipo.

VERSIONES PERMITIDAS

Imagotipo original (de color con tipografía en negro) no debe usarse con fondo negro debido a que no contrasta y no resulta legible.

VERSIONES PERMITIDAS

Pluma blanco; Sobre fondos y superficies orscuras.

Pluma Gris: OPCIONAL, sobre fondos y superficies claras.

Evitar: superficies con texturas irregulares que no contrasten con imagotipo.

VERSIONES PERMITIDAS

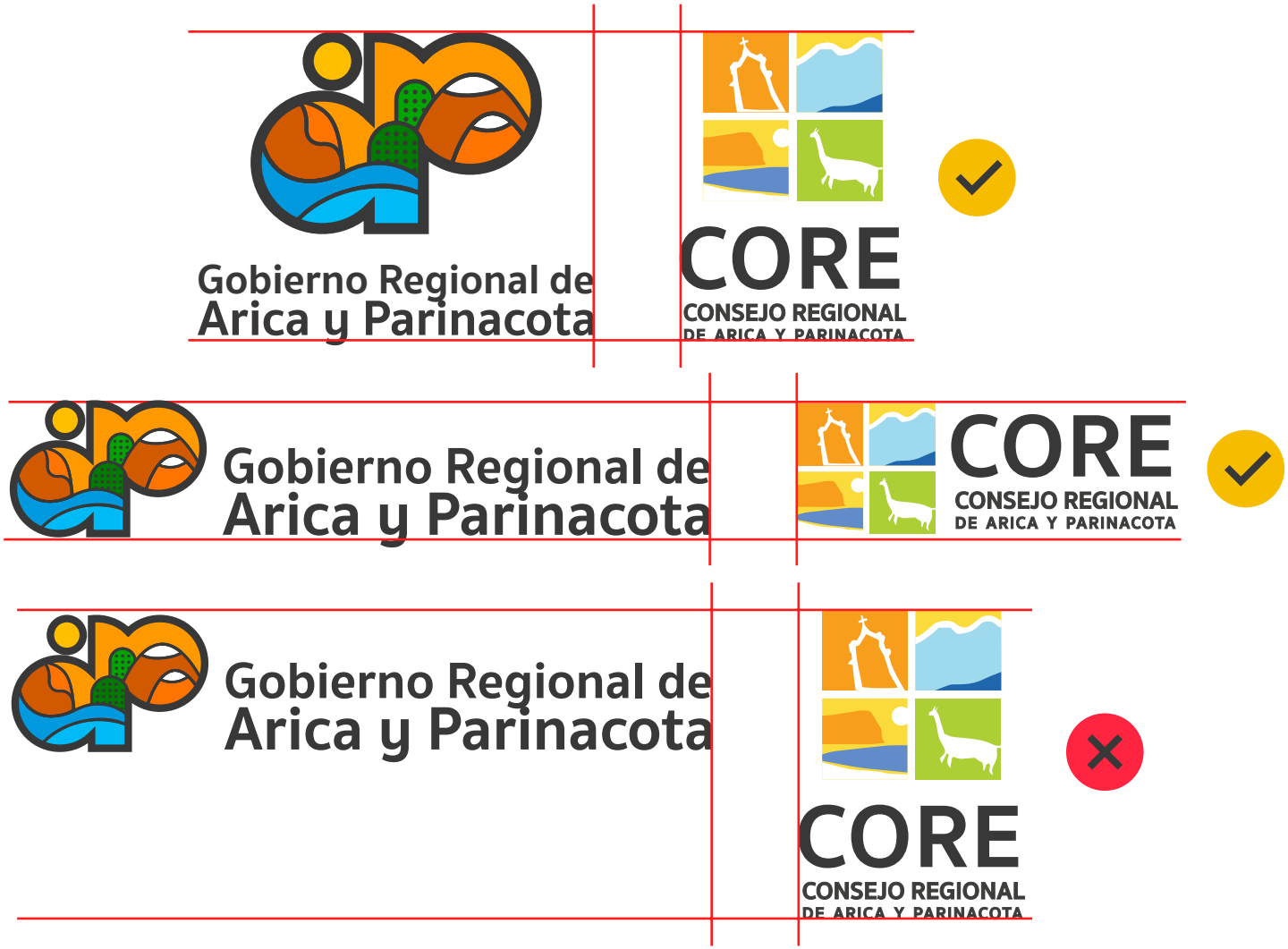

Imagotipo vertical GORE y CORE pueden colocarse de manera contigua, siempre y cuando estén en la misma configuración. No utilizar un imagotipo vertical contiguo de uno horizontal y viceversa.

VERSIÓN ALTERNATIVA (PEQUEÑO)

Pendrive

Botón o pin

Tallado y otro

Alternativa para aplicaciones pequeñas y/o complejas.
Ejemplo: Tallado.

RELACIÓN CON OTRO IMAGOTIPO (VERTICAL)

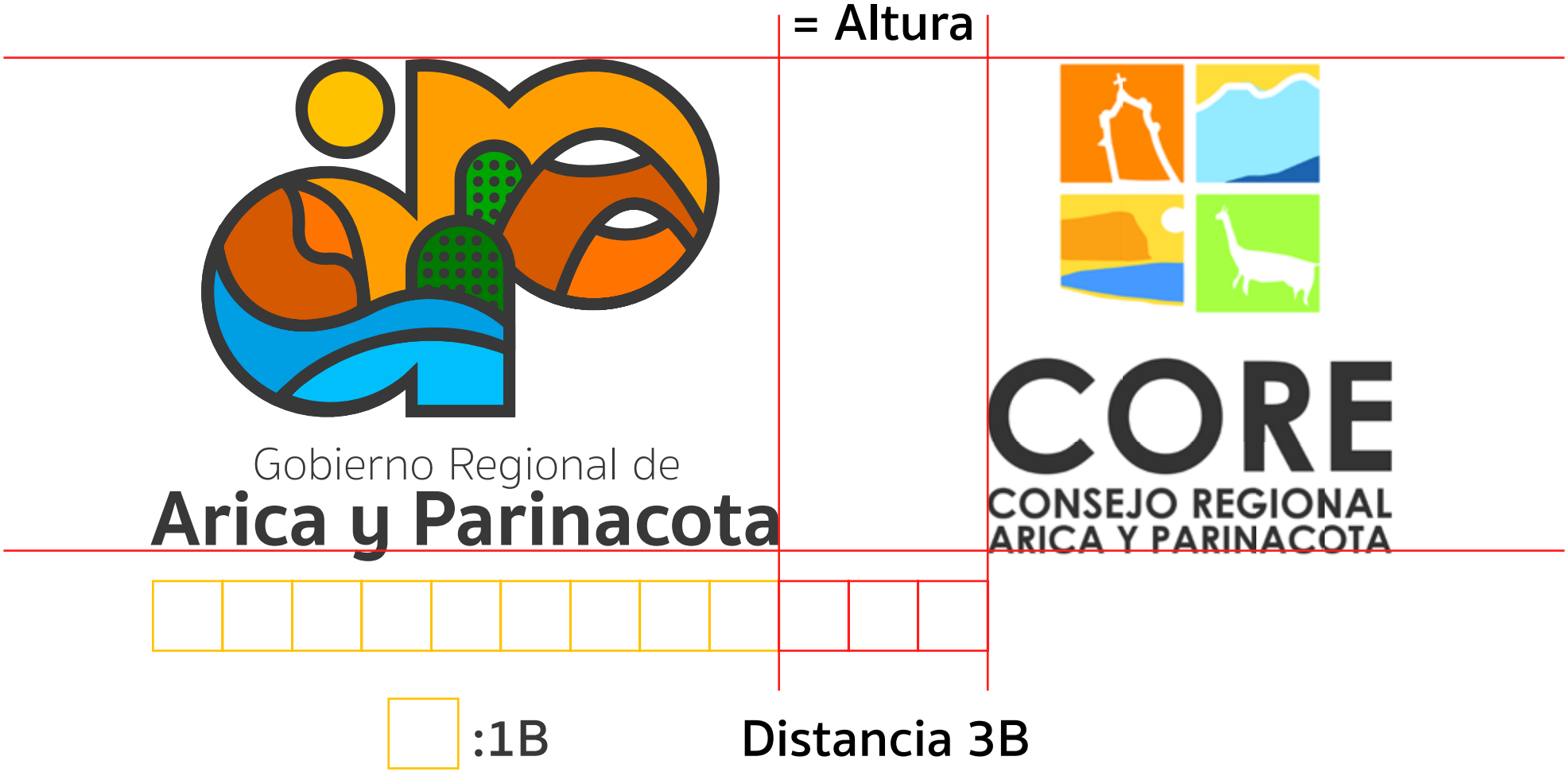

LIBRETA | CUADERNO

La Libreta y/o cuaderno es referencial, puede tener espiral al costado o en la parte superior, o bien, estar cocido, fresado o con corchete, cualquier encuadernación es válida, al igual que las medidas, siempre y cuando se respeten colores y diagramación.

El Afiche puede contar con color de fondo, idealmente colores que contrasten con los imagotipos institucionales, tal como se explica en “Versiones permitidas”.

AFICHE



El díptico puede ser de cualquier medida, incluso el mismo formato puede usarse en un tríptico (según cantidad de contenido, siempre y cuando se respeten los colores y diagramación)

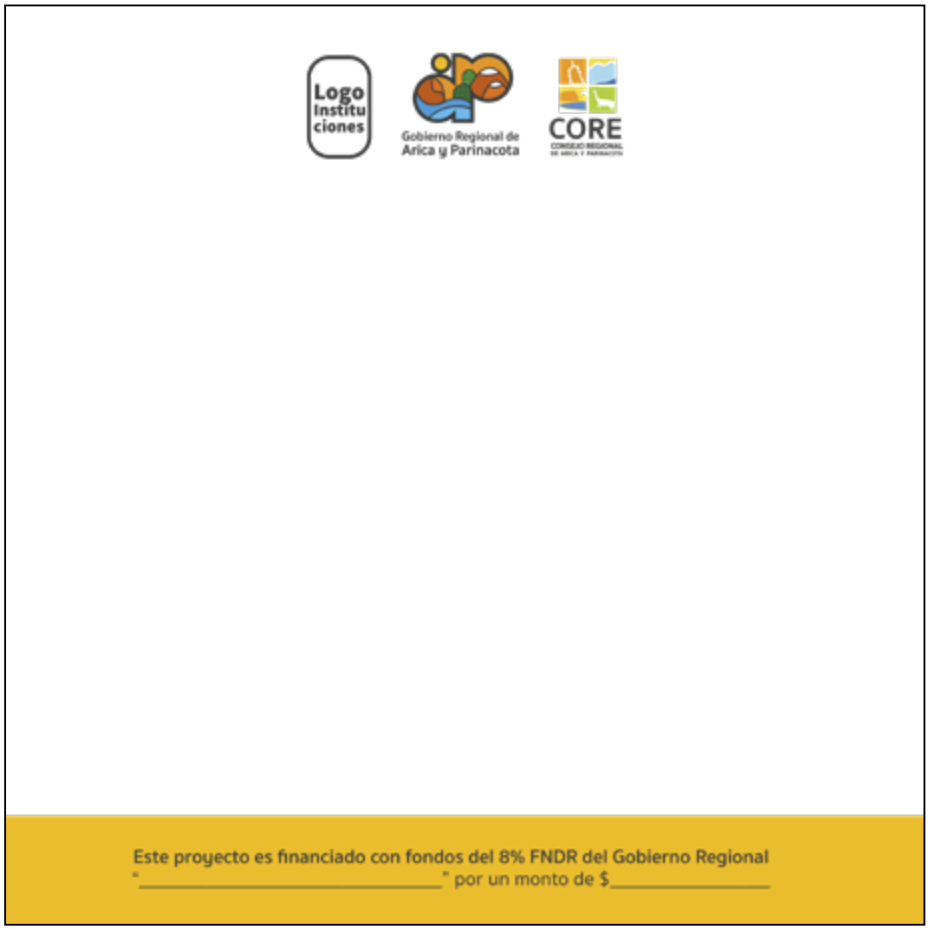

Versión 1



Versión 2

Idealmente la lámina para RRSS debe ser en formato cuadrado 1:1; si el contenido es excesivo puede utilizar la versión 2 en donde se especifica la institución que ejecuta y financia

PENDÓN

El Pendón puede ir en otros colores y contar con la imagen del Proyecto siempre y cuando se respeten diagramación y lo expuesto en el apartado "Versiones Permitidas".

Medidas referenciales: 1m x 2m.

POLERA FÚTBOL

POLERA FÚTBOL



@GoreAyP

CORE
CONSEJO REGIONAL
DE ARICA Y PARINACOTA

POLERA

Gobierno Regional de
Arica y Parinacota
CORE
CONSEJO REGIONAL
DE ARICA Y PARINACOTA
Logo Instituciones

Gobierno Regional de
Arica y Parinacota

CORE
CONSEJO REGIONAL
DE ARICA Y PARINACOTA

La polera puede ir en otros colores (los expuestos en la sección “Sistema cromático”) y contar con la imagen del Proyecto en vez de la imagen de las presencias tutelares, el cual es sólo referencial, siempre y cuando se respeten diagramación y lo expuesto en el apartado “Versiones Permitidas”.

OTROS ITEMS

Gobierno Regional de Arica y Parinacota
CORE
Gobierno Regional de Arica y Parinacota
Gobierno Regional de Arica y Parinacota
Gobierno Regional de Arica y Parinacota

Abanico redondo

Pueden existir más ítems adicionales según necesidad del Proyecto, se requiere, en estos casos, que se tomen en consideración colocar los imagotipos en sectores visibles y considerar lo expuesto en “Versiones permitidas”

Tamaño pantalla 16:9

Ej: 1920x1080px



Proporción

Manual de Normas Gráficas
Gobierno Regional de **Arica y Parinacota**

2022
versión 2.1